

Introduction aux systèmes GNU/Linux

S23E02 inetdoc.net



Philippe Latu / Université Toulouse 3

Document sous licence GNU FDL v1.3
<http://www.gnu.org/licenses/fdl.html>

Objectifs de la séance

- Thème : Gestion de paquets
 - **Identifier** les caractéristiques d'un gestionnaire de paquets
 - **Utiliser** l'Advanced Package Tool Debian → apt
 - **Mettre en œuvre** des services Web dans des conteneurs LXD
- Manipulations réalisables sur machines virtuelles
 - Dupliquer un jeu de paquets lors d'un clonage
 - Sélectionner différentes tâches
 - Tester les environnements graphiques

Gestion de paquets → quel rôle ?

- Une distribution c'est :
 - Un noyau Linux
 - Plusieurs Shells
 - Une collection de paquets
- La gestion de paquets joue un rôle important

Gestion de paquets → quelles fonctions ?

- Gestionnaire de paquets
 - Construire le catalogue des paquets disponibles
 - Construire l'arbre de dépendances
 - Interroger l'index
 - Consulter les propriétés
 - Télécharger & installer depuis un **miroir ou dépôt**
- Bibliothèques partagées
 - Fonctions logicielles partagées entre applications
 - **Dépendance** → relation entre applications et bibliothèques

Gestion de paquets → quelles formes ?

- Paquets **binaires**

- Programmes compilés → exécution immédiate
- Formats principaux : rpm et **deb**
- Un paquet binaire par architecture supportée : amd64, arm64

- Paquets **sources**

- Programmes à compiler → temps d'installation plus long
- Formats principaux : ports, emerge et **deb-src**

Gestion de paquets → magasins d'applications

▪ Paquets

- Intégration au niveau système
 - Taille réduite
 - Dépendances → autres paquets
- Assurance qualité cohérente
 - Pilotage au niveau distribution
- Mises à jour contrôlées

▪ Snaps

- Indépendant du système
 - Taille plus importante
 - Dépendances → dans chaque snap
- Assurance qualité par snap
 - Responsable de publication
- Mises à jour automatiques

▪ Fragmentation de l'écosystème

- Système d'exploitation
- SDK développeur
- Langage de conception
- Magasin d'applications

4 conditions à satisfaire pour le développement d'une plate-forme autonome

Advanced Package Tool → définition

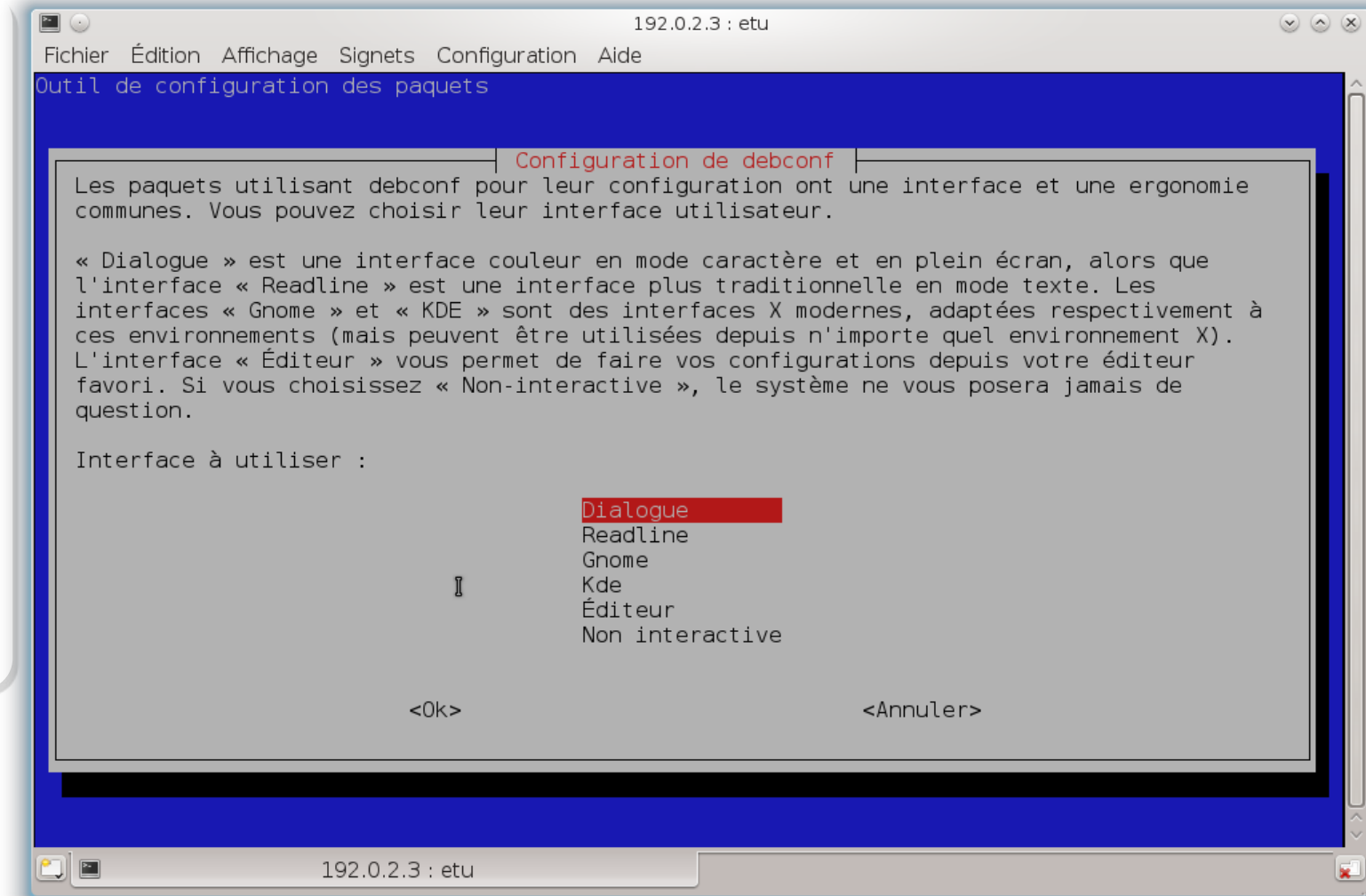
- Advanced Package Tool (APT)
 - Gestion automatisée des dépendances depuis l'origine (1993)
 - APT → Bibliothèque utilisée par différentes applications
 - Concepts progressivement appliqués aux autres systèmes
 - Mises à jour continues & incrémentales
 - Installation unique pour toute la durée de vie d'un système
 - Stratégie établie suivant les branches de la distribution
 - Configuration préservée entre les mises à jour
 - Interface de configuration standardisée → `debconf`

Advanced Package Tool

debconf

- Gestionnaire de la configuration des paquets
- Plusieurs interfaces utilisateur disponibles
- Mémorisation des choix courants

```
# dpkg-reconfigure debconf
```



Advanced Package Tool → organisation

- Branches & catégories de paquets
 - Branches
 - `stable` → paquets officiels
 - `testing` → paquets en attente d'intégration dans la version stable
 - `unstable` → paquets les plus récents en cours de test
 - `experimental` → paquets en cours de développement
 - Catégories
 - `main` → paquets conformes aux règles de définition du logiciel libre selon Debian
 - `contrib` → paquets de logiciels libres dépendant d'outils non libres
 - `non-free` → paquets avec des conditions de redistribution particulières

Advanced Package Tool → choix de branche

- Règles de publication suivant les branches
 - **Stable** → infrastructure **critique**
 - Intégration des correctifs de sécurité sans évolution de version
 - Rythme d'évolution trop lent → <http://www.backports.org/>
 - **Testing** → infrastructure de **test**
 - Intégration des correctifs de sécurité avec évolution de version
 - Rythme d'évolution satisfaisant pour couvrir tous les besoins
 - **Unstable** → infrastructure de **développement**
 - Pas de correctifs de sécurité
 - Rythme d'évolution le plus rapide

Advanced Package Tool → quels outils ?

- Interfaces utilisateur de gestion des paquets
 - Console → `apt` ou `aptitude`
 - Utilisable dans tous les contextes
 - Commandes → `apt` | `aptitude` | `apt-get` | `apt-cache`
 - Manipulations sur les paquets à partir du `catalogue réseau`
 - Commandes → `dpkg` | `dpkg-reconfigure` | `dpkg-buildpackage`
 - Manipulations sur les paquets à partir du `catalogue local`

Advanced Package Tool → aptitude

aptitude

- 'u' → update
- 'U' → marquer les paquets à mettre à jour
- 'g' 2 fois → valider la décision

```
Actions Annuler Paquet Solutions Rechercher Options Vues Aide
C-T: Menu ?: Help q: Quit u: Update g: Preview/Download/Install/Remove Pkgs
aptitude 0.8.13 @ vm0
--\ Paquets pouvant être mis à jour (44)
--- admin      Utilitaires d'administration (installation de logiciels, gestion des utilisateurs, etc.) (3)
--- libs      Ensembles de routines logicielles (21)
--- localization Language packs (3)
--- misc      Logiciels divers (3)
--- net       Programmes pour se connecter à différents services et les fournir (3)
--- perl      Interpréteur et bibliothèques Perl (1)
--- python    Interpréteur et bibliothèques Python (2)
--- utils     Divers utilitaires système (8)
--- Nouveaux paquets (75)
--- Paquets installés (462)
--- Paquets non installés (56829)
--- Paquets virtuels (18956)
--- Tâches (216)

Une version plus récente de ces paquets existe.

Ce groupe contient 44 paquets.
```

Advanced Package Tool → gestion des dépôts

- Catalogue & Arbre des dépendances

- Fichier `/etc/apt/sources.list`

```
deb http://deb.debian.org/debian/ stable main contrib non-free
```

paquets
binaires

adresse
miroir

branche

catégories

```
deb-src http://ftp.fr.debian.org/debian/ stable main contrib non-free
```

paquets
sources

```
deb http://security.debian.org/ stable/updates main
```

adresse miroir
correctifs de sécurité

```
deb http://www.deb-multimedia.org stable main
```

adresse dépôt
non officiel

Advanced Package Tool → catalogue

- Construction du catalogue
 - En mode console → `aptitude -u`
 - En ligne de commande → `apt update`

```
$ sudo apt update
Atteint :1 http://deb.debian.org/debian testing InRelease
Lecture des listes de paquets... Fait
Construction de l'arbre des dépendances
Lecture des informations d'état... Fait
Tous les paquets sont à jour.
```

Advanced Package Tool → mises à jour

- Mise à jour à l'échelle système
 - En ligne de commande → `apt upgrade`
 - Résolution complète des dépendances
 - Suppression *interdite* de paquets déjà installés
 - En ligne de commande → `apt full-upgrade`
 - Résolution complète des dépendances
 - Suppression *possible* de paquets installés en conflit
- Installation individuelle
 - `apt install nom_de_paquet`
 - Proposition de solution en cas de conflit

Advanced Package Tool → recherches

- Recherches de paquets
 - À partir du serveur web Debian
 - <http://packages.debian.org>
 - Recherche sur un nom de paquet
 - Recherche sur un nom de fichier appartenant à un paquet

Existe-t-il un paquet contenant le programme wireshark ?

Recherche dans les répertoires de paquets

Mot-clé :

Rechercher sur : Noms de paquets seulement Descriptions Noms de paquets-sources

N'afficher que les correspondances exactes:

Distribution : Section :

Voici quelques raccourcis pour certaines recherches :

- <http://packages.debian.org/nom> pour une recherche sur les noms des paquets.
- <http://packages.debian.org/src:nom> pour une recherche sur les noms des paquets source.

Recherche dans le contenu des paquets

Ce moteur de recherche ci vous permet de chercher dans le contenu de la distribution Debian en spe d'un paquet donné.

Mot-clé :

Afficher : les chemins se terminant par le mot-clé les paquets contenant un fichier de ce nom les paquets contenant un fichier dont le nom contient le mot-clé

Distribution : Architecture :

Voici un autre raccourci possible :

- <http://packages.debian.org/file:path> pour une recherche sur l'emplacement d'un fichier.

Advanced Package Tool

- Rechercher dans le catalogue des paquets
 - En ligne de commande → `aptitude search` | `apt search`
 - Exemple : existe-t-il un paquet ayant pour nom wireshark ?

```
$ aptitude -w 80 search ^wireshark
i   wireshark                - analyseur de trafic réseau – métapaquet
i   wireshark-common         - network traffic analyzer - common files
p   wireshark-dev            - analyseur de trafic réseau - outils de dev
...
```

Le nom débute
par wireshark

- Rechercher uniquement parmi les paquets installés
 - En ligne de commande → `aptitude search ~i`

```
$ aptitude -w 80 search ~iwireshark
i   libwireshark-data        - network packet dissection library -- data
i A libwireshark12          - network packet dissection library -- share
i   wireshark                - analyseur de trafic réseau – métapaquet
i   wireshark-common         - network traffic analyzer - common files
i A wireshark-qt             - analyseur de trafic réseau– version qt
```

Affichage sur
80 caractères

Advanced Package Tool

- Rechercher dans le catalogue local des paquets
 - En ligne de commande → `dpkg -l`
 - Exemple : existe-t-il un paquet ayant pour nom wireshark ?

```
$ dpkg -l wireshark*
Souhait=inconnU/Installé/suppRimé/Purgé/H=à garder
| État=Non/Installé/fichier-Config/dépaqueté/échec-Config/H=semi-installé/W=attend-
traitement-déclenchements
|/ Err?=(aucune)/besoin Réinstallation (État,Err: majuscule=mauvais)
||/ Nom                Version             Architecture Description
+++-----+-----+-----+-----+-----+-----+-----+-----+-----+-----+
ii wireshark             3.0.5-1            amd64          network traffic analyzer - meta-package
ii wireshark-common    3.0.5-1            amd64          network traffic analyzer - common files
un wireshark-doc       <aucune>           <aucune>       (aucune description n'est disponible)
un wireshark-gtk       <aucune>           <aucune>       (aucune description n'est disponible)
ii wireshark-qt        3.0.5-1            amd64          network traffic analyzer - Qt version
```

État du
paquet

Version du
paquet
installé

Advanced Package Tool

- Rechercher dans le catalogue local des paquets
 - En ligne de commande → `dpkg -S`
 - Exemple : Quel est le paquet qui contient le programme wireshark ?

```
$ which wireshark
/usr/bin/wireshark
$ dpkg -S /usr/bin/wireshark
wireshark: /usr/bin/wireshark
```

Recherche du programme dans l'arborescence du système

Recherche dans les listes de fichiers des paquets installés

- Rechercher dans la liste des fichiers d'un paquet installé
 - En ligne de commande → `dpkg -L`
 - Exemple : Quel est le binaire contenu dans le paquet wireshark installé ?

```
$ dpkg -L wireshark | grep bin/
/usr/bin/wireshark
```

Advanced Package Tool

- Affichage des méta-données d'un paquet
 - En ligne de commande → `apt show`
 - Exemple : quelles sont les dépendances du paquet `apache2` ?

```
$ aptitude show apache2
Paquet : apache2
Version : 2.4.41-1
État: non installé
Priorité : optionnel
Section : httpd
Responsable : Debian Apache Maintainers <debian-apache@lists.debian.org>
Architecture : amd64
Taille décompressée : 617 k
Dépend: apache2-bin (= 2.4.41-1), apache2-data (= 2.4.41-1), apache2-utils (= 2.4.41-1), lsb-base, mime-support, perl:any, procps
Pré-dépend: dpkg (>= 1.17.14)
Recommande: ssl-cert
Suggère: apache2-doc, apache2-suexec-pristine | apache2-suexec-custom, www-browser
Est en conflit: apache2.2-bin, apache2.2-common
Casse: libapache2-mod-proxy-uwsgi (< 2.4.33)
Remplace: apache2.2-bin, apache2.2-common, libapache2-mod-proxy-uwsgi (< 2.4.33)
Fournit: httpd, httpd-cgi
```

État du paquet

Liste des dépendances

Advanced Package Tool

- Suppression d'un paquet installé
 - En ligne de commande → `apt remove`
 - **Supprime** les fichiers binaires **mais conserve** la configuration locale
 - Exemple : Comment supprimer le paquet apache2 ?

```
$ sudo apt remove apache2
Les paquets suivants seront ENLEVÉS :
  apache2 apache2-bin{u} apache2-data{u} apache2-utils{u} libapr1{u} libaprutil1{u}
  libaprutil1-dbd-sqlite3{u} libaprutil1-ldap{u}
0 paquets mis à jour, 0 nouvellement installés, 8 à enlever et 0 non mis à jour.
Il est nécessaire de télécharger 0 o d'archives. Après dépaquetage, 7 607 ko seront libérés.
Voulez-vous continuer ? [Y/n/?]
```

Suppression des paquets
installés automatiquement

```
$ sudo aptitude search ^apache2 | egrep -e '^(p|c)'
```

c	apache2	-	Serveur HTTP Apache
p	apache2-bin	-	Serveur HTTP Apache (modules et autres fichiers binaires)
p	apache2-data	-	Serveur HTTP Apache - fichiers communs

État du paquet après
suppression

Advanced Package Tool

- Purge d'un paquet installé
 - En ligne de commande → `apt purge`
 - **Supprime** les fichiers binaires **et** la configuration locale
 - Exemple : Comment purger le paquet wireshark ?

```
$ sudo apt purge wireshark
Les paquets suivants seront ENLEVÉS :
  wireshark{p} wireshark-qt{u}
0 paquets mis à jour, 0 nouvellement installés, 2 à enlever et 0 non mis à jour.
Il est nécessaire de télécharger 0 o d'archives. Après dépaquetage, 8 289 ko seront libérés.
```

Suppression des paquets installés automatiquement

```
$ sudo aptitude search ^wireshark
p   wireshark                - analyseur de trafic réseau – métapaquet
i   wireshark-common        - network traffic analyzer - common files
p   wireshark-dev           - analyseur de trafic réseau - outils de développement
p   wireshark-doc           - analyseur de trafic réseau - documentation
p   wireshark-gtk           - transitional dummy package
p   wireshark-qt            - analyseur de trafic réseau– version Qt
```

État du paquet après suppression

Advanced Package Tool

- Suppression & purge d'un paquet individuel avec dpkg
 - Suppression en ligne de commande → `dpkg --remove`
 - Purge en ligne de commande → `dpkg --purge`

Installé &
configuré

```
$ sudo dpkg -l nano | egrep '^(i|r|u)'  
ii nano          4.4-1          amd64          small, friendly text editor inspired by  
Pico
```

```
$ sudo dpkg --remove nano  
Suppression de nano (4.4-1) ...
```

Supprimé &
encore
configuré

```
$ sudo dpkg -l nano | egrep '^(i|r|u)'  
rc nano          4.4-1          amd64          small, friendly text editor inspired by  
Pico
```

```
$ sudo dpkg --purge nano  
Purge des fichiers de configuration de nano (4.4-1) ...
```

Ni installé
Ni configuré

```
$ sudo dpkg -l nano | egrep '^(i|r|u)'  
dpkg-query: aucun paquet ne correspond à nano
```

Advanced Package Tool

- Duplication du jeu de paquets d'un système à l'autre
 - Duplication de la liste des paquets installés sans les configurations
 - Évolution/Migration d'une architecture à l'autre (ex. amd64 → arm64)

- Sur le système **source**

```
$ aptitude search "?installed?not(?automatic)" -F %p > package-list.txt
```

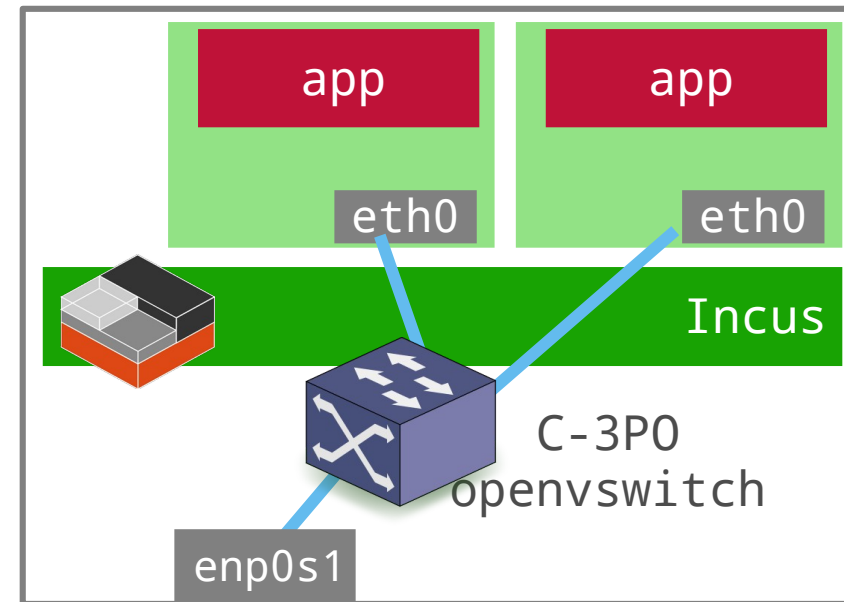
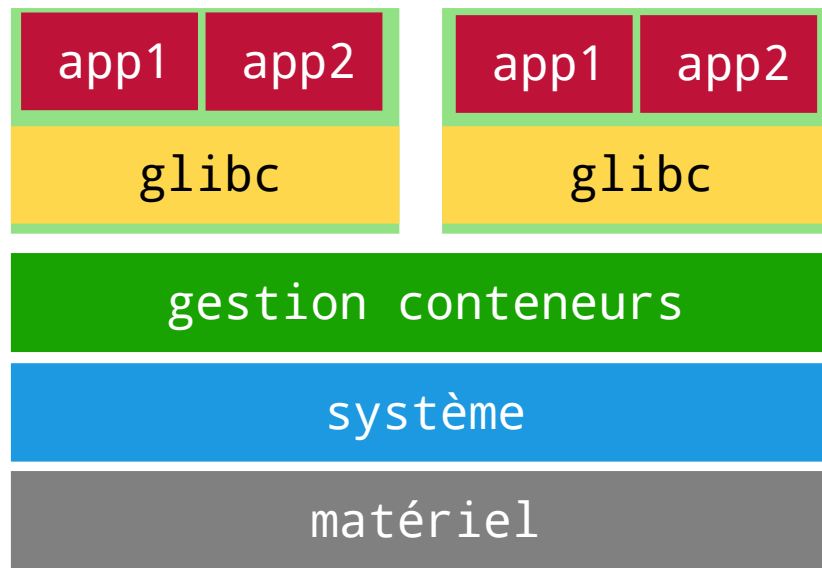
- Sur le système **cible**

```
$ sudo apt install $(cat package-list.txt | tr '\n' ' ')
```


Application → Opération C-3PO

▪ Objectifs

- Transformer le système hôte en commutateur/routeur réseau
- Installer de gestionnaire de conteneurs Incus
- Créer plusieurs conteneurs



Bilan séance

- Gestionnaire de paquets → Advanced Package
 - Base de l'administration système
 - Bibliothèques partagées entre applications
 - Notion de dépendance
 - Gestion automatisée des relations entre applications et bibliothèques
 - Gestion autonome des configurations
 - Gestion automatisée des correctifs de sécurité

